



《公众号如何关联小程序》操作说明

此文档为“小程序平台操作文档”的一部分。版权归属为“眨眼猫（北京）科技有限公司”及其关联公司、授权公司。未经以上公司授权，请勿以任何形式分享给第三方。

文档以介绍操作流程与运维方法为目的，文中的图片均为示例图片，可能与您的小程序最终的图片不尽相同。

如发现文档中有任何错误、遗漏、或对文档有任何建议，请联系您的对接服务人员或关注微信公众号“眨眼猫智慧会务”，按上面的提示联系我们。

一、使用前提

1、如您使用的是本公司提供的后台服务，则管理后台地址为：

<https://w.yyhd.club>

如非以上后台地址，您需要向您的单位相关负责人或本公司对接人索要后台地址。

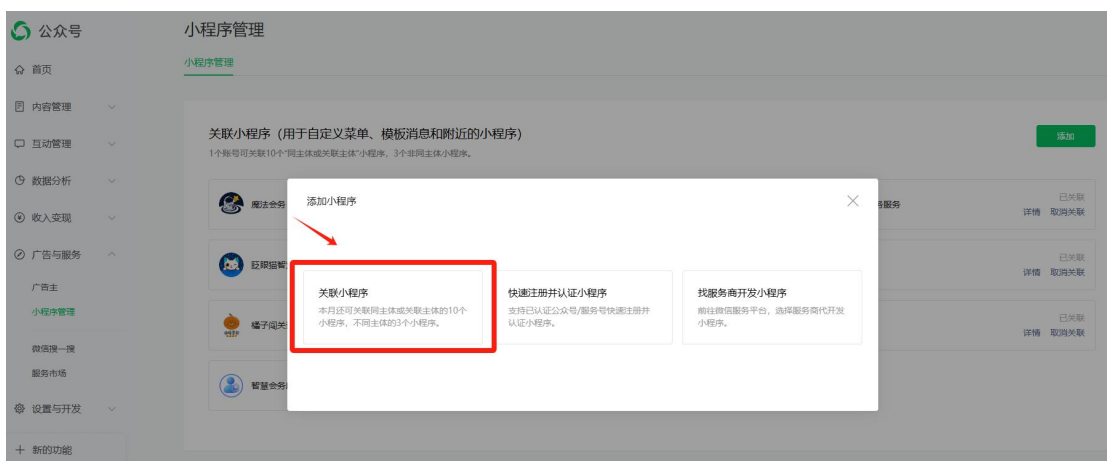
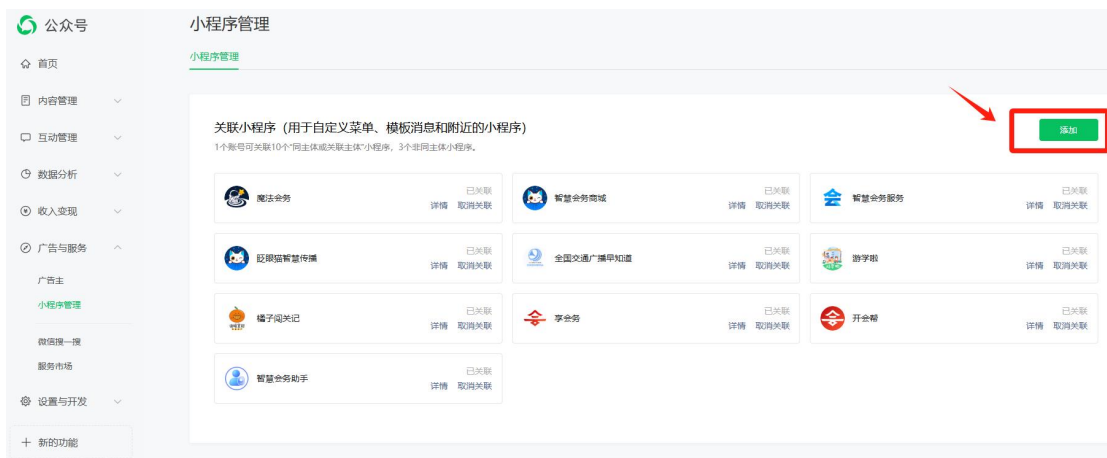
2、您需要有小程序平台的管理权限。如您无法登陆后台，请联系您单位相关负责人或本公司对接人。

二、操作流程

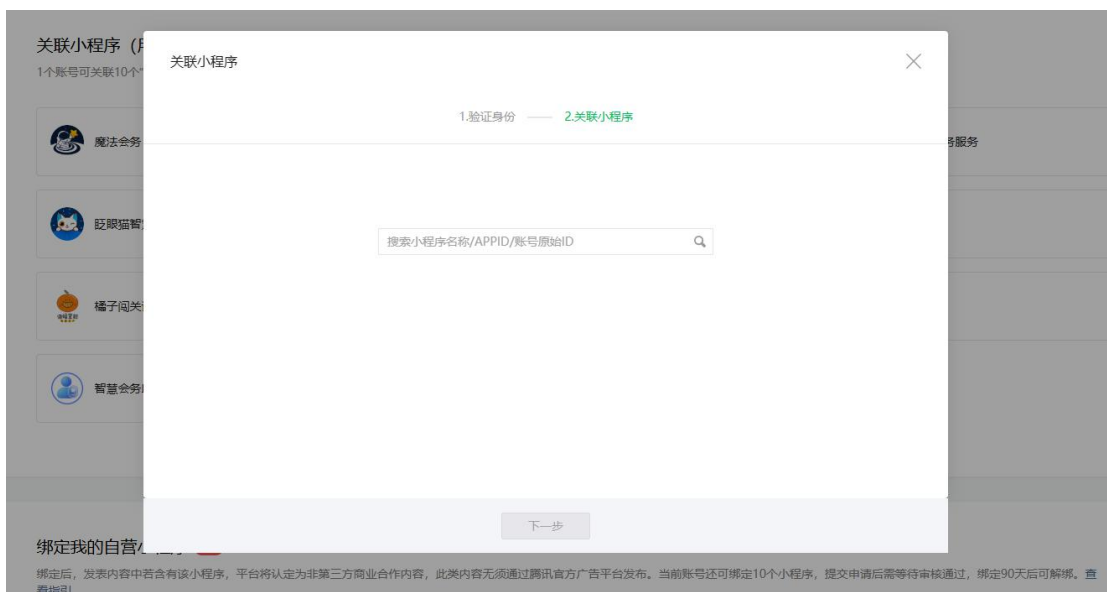
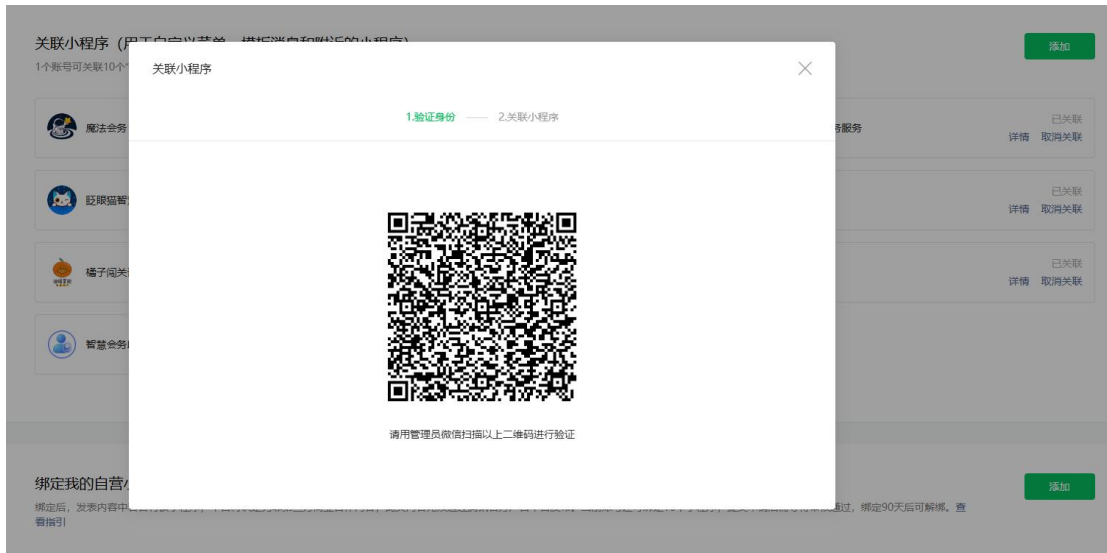
1、扫码登录微信公众号管理后台：<https://mp.weixin.qq.com/>



2、登录后，点击左侧边栏【广告与服务】下的【小程序管理】，在页面中点击【添加】-【关联小程序】：



3、公众号管理员扫码完成身份验证，验证通过后，可在输入框中填写小程序名称或小程序APPID，选取后确认关联即可。



以上就是公众号如何关联小程序的方法。如果有任何问题，欢迎联络您的对接人员。关注微信公众号：眨眼猫、眨眼猫智慧会务、眨眼猫智慧导览，随时联系我们，并获取我们的最新信息！

